

## ESPEJO EXTERIOR

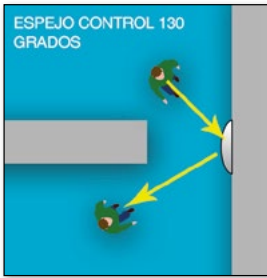


Lente fabricada en policarbonato y trasera en polipropileno. Ángulo de visión ajustable de 130°. Alta resistencia al impacto. Incluye tornillos y anclaje para tubo. Para tubos de diámetro mín. de 50mm en el espejo de 600mm y 70mm en el de 800mm.

Ref: 80105	Ø 975mm	8.2 Kg	780x1000x150mm	1x	
Ref: 80101	Ø 800mm	6.55 Kg	850x860x140mm	1x	
Ref: 80121	Ø 600mm	3.5 Kg	620x630x110mm	1x	



## ESPEJO INTERIOR



Lente fabricada en policarbonato y trasera en aluminio. Ángulo de visión ajustable de 130°. Alta resistencia al impacto. Incluye tornillos y anclaje para pared.

Ref: 80102	Ø 800mm	5.70 Kg	850x850x130mm	1x
Ref: 80122	Ø 600mm	3.25 Kg	630x630x90mm	1x
Ref: 80131	Ø 450mm	2.35 Kg	480x480x80mm	1x
Ref: 80141	Ø 300mm	0.85 Kg	340x340x60mm	1x




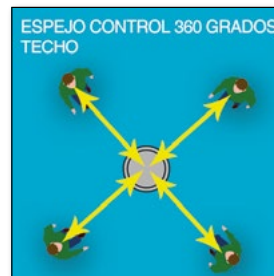
## ESPEJO REFLECTANTE



Lente fabricada en policarbonato y trasera en polipropileno. Ángulo de visión ajustable de 130°. Alta resistencia al impacto. Incluye tornillos y anclaje para tubo. Bandas reflectantes rojas y blancas alrededor del espejo para una mayor visibilidad.

Ref: 80103	Ø 800mm	6.30 Kg	900x900x120mm	1x
Ref: 80123	Ø 600mm	3.30 Kg	670x670x120mm	1x


## ESPEJO HEMISFÉRICO



Lente fabricada en policarbonato. Ángulo de visión de 360°, control en 4 direcciones. Alta resistencia al impacto. Fijación al techo mediante tacos y tornillos incluidos.

Ref: 80111	Ø 650mm	3.65 Kg	730x730x400mm	1x
Ref: 80132	Ø 450mm	2.10 Kg	540x540x320mm	1x

## ESPEJO MEDIO HEMISFÉRICO



Lente fabricada en policarbonato. Ángulo de visión de 180°, control en 3 direcciones. Alta resistencia al impacto. Fijación al techo mediante tacos y tornillos incluidos.

Ref:	80112	Ø 650mm	2.40 Kg	730x420x380mm	1x
Ref:	80133	Ø 450mm	1.35 Kg	540x350x300mm	1x

## ESPEJO CUARTO HEMISFÉRICO




Lente fabricada en policarbonato. Ángulo de visión de 90°, control en 2 direcciones. Alta resistencia al impacto. Fijación al techo mediante tacos y tornillos incluidos.

Ref:	80113	Ø 650mm	1.50 Kg	400x400x400mm	1x
Ref:	80134	Ø 450mm	0.85 Kg	300x300x320mm	1x

## SOPORTES PARA ESPEJOS



80104



80124

80104. Soporte para adaptar espejo exterior de 80 cm a pared.  
80124. Soporte para adaptar espejos de 60 y 45 cm a pared/tubo.

Ref:	80104	Ø 70mm	0.70 Kg	200x160x90mm	1x
Ref:	80124	Ø 60 / 40mm	0.60 Kg	320x80x90mm	1x

## ESPEJO INTERIOR ACRÍLICO



80151



80143

Espejo acrílico de seguridad disponible en tres tamaños diferentes, ideal para controles o para visualizar lugares de difícil acceso.

Ref:	80142	Ø 200mm	0.35 Kg	225x220x45mm	1x
Ref:	80143	Ø 150mm	0.25 Kg	165x160x45mm	1x
Ref:	80151	180x240mm	0.45 Kg	200x250x70mm	1x

## ESPEJO DE INSPECCIÓN



Espejo acrílico de inspección portátil de 30cm, ideal para visualizar lugares de difícil acceso. Ofrece una visión clara y precisa. Perfecto para la inspección bajo los vehículos, máquinas, equipos y áreas de difícil visión. Incluye: palo telescópico de 60cm, extensible hasta 110cm, 4 ruedas, linterna y bolso de mano.

Ref:	80144	1180mm	Ø300mm	1.05 Kg	1x
------	-------	--------	--------	---------	----